

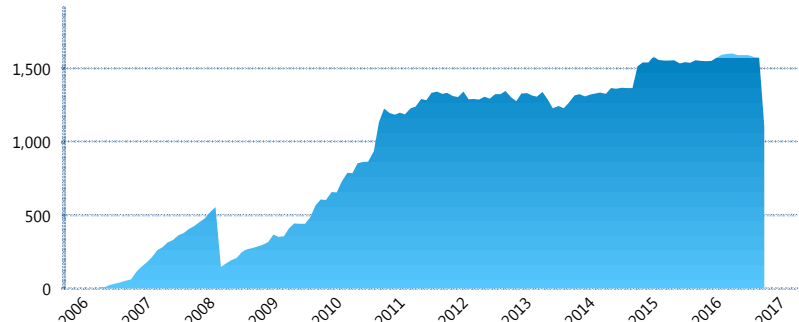
### I. INFORMACIÓN FINANCIERA

#### I) Detalles del Fondo

Detalles del Fondo	
Razón Social	Siefore Coppel Básica 1 S.A. de C.V.
Inicio de Operaciones	28/04/2006
Tipo de Fondo	Básica
Clave Bolsa	COPPEL1
Activos Administrados *	1,107
ISIN	MX54CO0K0029
Comisión Anual	1.13%
Administrador	Afore Coppel S.A. de C.V.
Director General	Lic. Mauricio Adrián Alarcón Montes de Oca
Presidente del Consejo	Enrique Ramón Coppel Luken

#### Activos Administrados \*

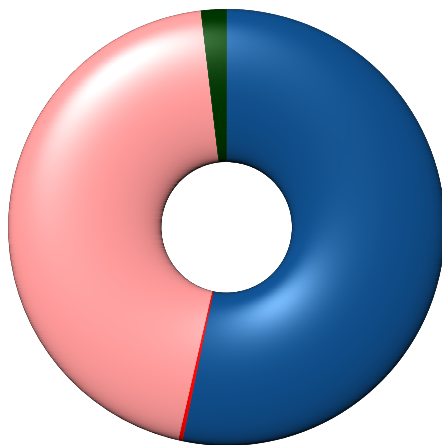
\$1,107



\*Cifras en millones de pesos

Contiene el efecto de fusiones, cortes transversales y transferencias por edad. Para mayor información consultar: <http://www.consar.gob.mx/gobmx/Aplicativo/Factsheets/EC/ECSAR.pdf>

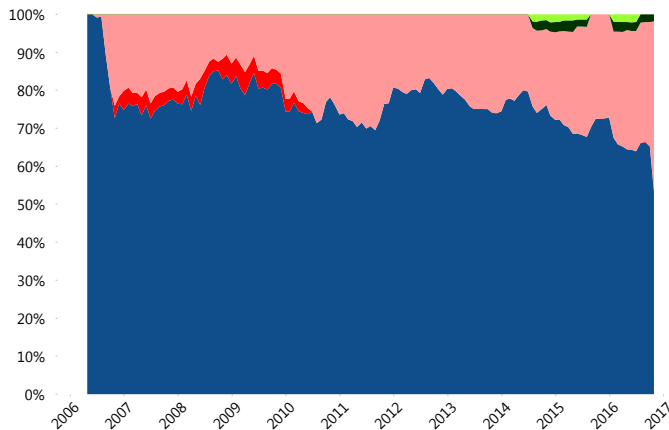
#### II) Inversiones



Deuda Gubernamental	53.27%
Deuda Internacional	0.30%
Deuda Nacional	44.56%
Renta Variable Internacional	1.87%

Tipo de Instrumento		Coppel (SB1)	Sistema Básicas 1**
Renta Variable Nacional	Renta Variable Nacional	0.00%	1.31%
	<b>Total</b>	<b>0.00%</b>	<b>1.31%</b>
Renta Variable Internacional	Renta Variable Internacional	1.87%	2.16%
	<b>Total</b>	<b>1.87%</b>	<b>2.16%</b>
FIBRAS	FIBRAS	0.00%	0.61%
	<b>Total</b>	<b>0.00%</b>	<b>0.61%</b>
Deuda Nacional	Alimentos	1.41%	0.66%
	Automotriz	0.00%	0.01%
	Banca de Desarrollo	5.79%	2.53%
	Bancario	1.36%	2.01%
	Bebidas	0.52%	0.79%
	Cemento	0.00%	0.03%
	Centros Comerciales	0.53%	0.07%
	Consumo	0.00%	0.77%
	Deuda CP	0.00%	0.04%
	Empresas Productivas del Estado	7.09%	4.89%
	Estados	0.70%	1.63%
	Europeos	0.00%	3.20%
	Grupos Industriales	0.84%	0.94%
	Infraestructura	11.12%	5.28%
	Otros	2.27%	1.20%
	Papel	0.00%	0.29%
	Serv. Financieros	0.00%	0.35%
Telecom	4.78%	1.50%	
Transporte	2.07%	0.32%	
Vivienda	6.08%	3.56%	
<b>Total</b>	<b>44.56%</b>	<b>30.07%</b>	
Deuda Internacional	Deuda Internacional	0.30%	1.78%
	<b>Total</b>	<b>0.30%</b>	<b>1.78%</b>
Deuda Gubernamental	BONDESD	3.34%	0.16%
	BONOS	1.68%	10.84%
	BPA182	0.00%	1.84%
	BPAS	0.00%	0.03%
	CBIC	0.00%	4.28%
	CETES	0.27%	1.35%
	REPORTO	1.44%	1.64%
	UDIBONO	46.54%	42.48%
	UMS	0.00%	1.44%
	<b>Total</b>	<b>53.27%</b>	<b>64.07%</b>
<b>Total</b>	<b>100.00%</b>	<b>100.00%</b>	

#### Evolución de Inversiones



Deuda Gubernamental	Renta Variable Nacional
Deuda Internacional	
Deuda Nacional	
Renta Variable Internacional	

\*\*Considera las inversiones de todo el grupo de SIEFORES Básicas 1  
Cifras al cierre de octubre de 2016

### III) Desempeño

#### Rendimiento Bolsa

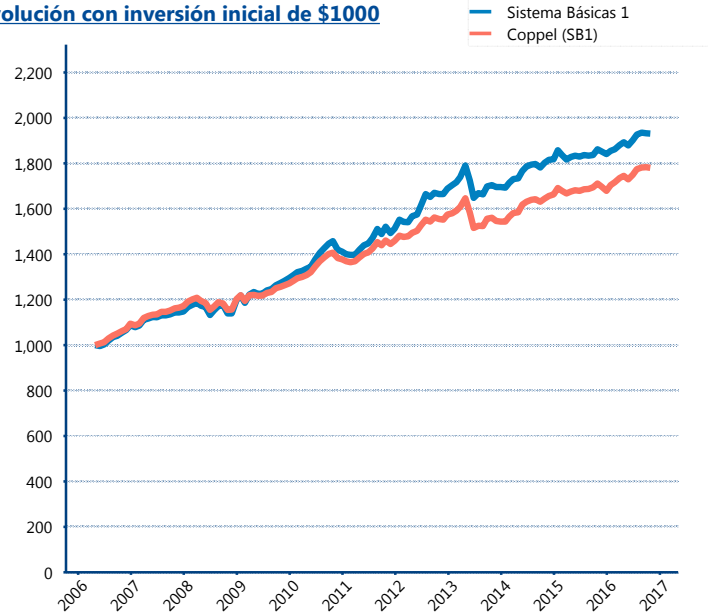
Tipo	Coppel (SB1)	Sistema Básicas 1
1 año	4.01%	3.71%
2 años	3.96%	3.48%
3 años	4.45%	4.18%
5 años	3.93%	4.76%

#### Indicador de Rendimiento Neto

Siefore	IRN %
SURA (SB1)	4.06%
PensionISSSTE (SB1)	4.03%
<b>Coppel (SB1)</b>	<b>3.86%</b>
XXI-Banorte (SB1)	3.83%
Azteca (SB1)	3.75%
Principal (SB1)	3.73%
Profuturo (SB1)	3.59%
Metlife (SB1)	3.52%
Inbursa (SB1)	3.49%
Banamex (SB1)	3.40%
Invercap (SB1)	3.05%

Promedio Simple	3.66 %
Promedio Ponderado	3.74 %

#### Evolución con inversión inicial de \$1000



Construido con el precio de la Siefore registrado en la Bolsa Mexicana de Valores

### IV) Medidas de sensibilidad y riesgos

#### Evolución del Plazo Promedio Ponderado

